

取扱説明書

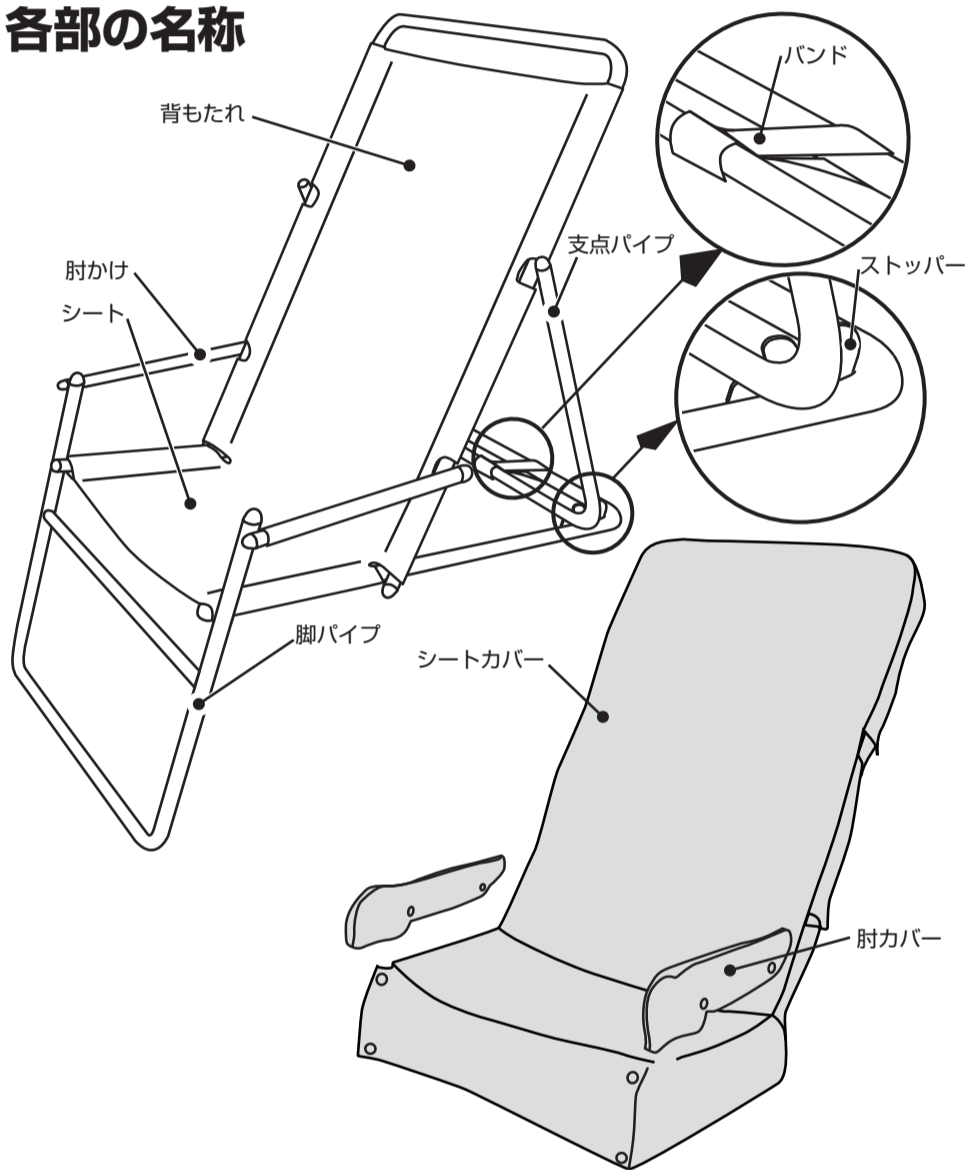
このたびはファミリー ショルダーチェアをお買い上げいただき、まことにありがとうございます。ご使用前に、この取扱説明書をよくお読みいただき、正しくお使いください。とくに「安全上のご注意」は必ずお読みください。

<b>注意</b>	
禁止	<ul style="list-style-type: none"> <li>● 素肌では使用しないでください。</li> <li>● リラクゼーションおよび椅子としての目的以外には使用しないでください。→事故やケガの原因になります。</li> <li>● かたい物をつけて使用しないでください。→ケガの原因になります。</li> <li>● 1人用製品ですので、幼児を含め2人以上同時に使用しないでください。→事故やケガの原因になります。</li> </ul>
強制	<ul style="list-style-type: none"> <li>● 組立て及び折畳みは、お子様や幼児以外の方が行ってください。</li> <li>● 組立て及び折畳み時は、フレームの交差箇所では指や身体の一部をはさまないように注意してください。→ケガの原因になります。</li> </ul>

その他の注意点

<b>警告</b>	
禁止	<ul style="list-style-type: none"> <li>● 本体の上に立たないでください。また、周囲から強い衝撃を与えないでください。→事故やケガ、故障の原因になります。</li> <li>● 直射日光または熱を避けてください。→布地の破れや糸のほつれ、フレームの変形の原因になります。</li> <li>● 周囲の人が外から手をかけたり、もたれかかったりしないよう注意してください。→事故やケガ、故障の原因になります。</li> </ul>
分解禁止	<ul style="list-style-type: none"> <li>● 改造・分解・修理はしないでください。→事故やケガの原因になります。修理はお買い上げの販売店にご相談ください。</li> </ul>

各部の名称



※イラストはイメージです。実際の製品とは異なる場合がございます。

仕様

品名	ファミリー ショルダーチェア OP-310
寸法	65cm×117cm(135cm) ×97cm(25cm) 座面の高さ 42cm ※括弧内は折畳み時の寸法
構造部材	金属(鋼)
表面加工	エチレン/ポリエステル系樹脂塗装
張り材	ポリエステル 100%

2010年12月20日(第1版) 777810000

〈キリトリ線〉

<p>ファミリー ショルダーチェア <b>保証書</b></p> <p>適正なご使用状態(取扱説明書参照)で万一発生した故障については、お買い上げの日から、下記の期間、裏面の保証規定により、その故障の修理料金を無償といたします。</p>	
品番 <b>OP-310</b>	<p>保証期間 <b>1年</b></p> <p>※お買い上げ日 年 月 日</p>
<p>※お客様</p> <p>ご住所</p> <p>お名前 様</p> <p>電話 ( )</p>	<p>住所・店名</p> <p>※販売店</p> <p>電話 ( )</p>

※印欄は必ず記入してください。

お読みになった後も、お使いになる方がいつでも見られるところに大切に保管してください。

安全上のご注意

ご使用前に、この安全上のご注意をよくお読みの上、正しくお使いください。この取扱説明書には、お使いになる方や他の人への危害と財産の損害を未然に防ぎ、安全に正しくお使いいただくために、重要な内容を記載しています。次の内容(表示・図記号)をよく理解してから本文をお読みになり、記載事項をお守りください。なお、各部の名前については裏面の「各部の名称」をご覧ください。

表示の種類と意味

- 警告** 誤った取り扱いをすると人が死亡または重傷を負う危険性が想定される場合。
- 注意** 誤った取り扱いをすると人が傷害を負う可能性または物的損害のみの発生が想定される場合。

図記号の種類と意味

- 記号は、禁止の行為であることを示しています。(左図の場合は分解禁止)
- 記号は、行為を強制したり指示したりするものです。(左図の場合は電源プラグを抜く)

ご使用場所の注意点

<b>注意</b>	
強制	<ul style="list-style-type: none"> <li>● 床面が水平な場所に置いて使用してください。→不安定な場所では本体が転倒し事故の原因になります。</li> <li>● 近くにストーブ等の危険物がない場所で使用してください。→万が一転倒した場合に火傷などケガの原因になります。</li> </ul>

ご使用前の注意点

<b>警告</b>	
禁止	<ul style="list-style-type: none"> <li>● ご使用前には必ず本体の布地の破れや糸のほつれ、フレームの変形などを確認してください。少しでも異常があればただちに使用を中止し、販売店にご連絡ください。→布地が破れた状態やフレームが変形した状態で使用すると、ケガのおそれがあります。</li> </ul>

注意

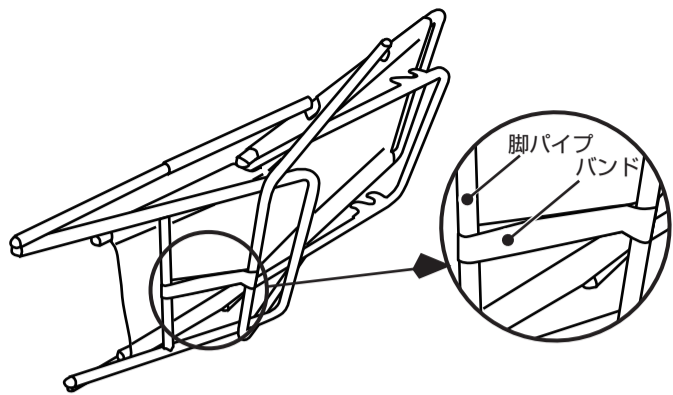
禁止	<ul style="list-style-type: none"> <li>● この取扱説明書の使用法以外の使い方をしないでください。→体に悪い影響を与えたりケガの原因になります。</li> </ul>
強制	<ul style="list-style-type: none"> <li>● ご使用前にはこの取扱説明書にしたがい本体を組み立て、ストッパーおよびバンドでしっかりとロックされていることをお確かめください。→事故やケガの原因になります。</li> <li>● しばらくご使用にならなかった後、再びご使用になるときは必ずもう一度この取扱説明書をよくお読みの上、製品がしっかりとロックされていることを確認してからご使用ください。</li> </ul>

ご使用時の注意点

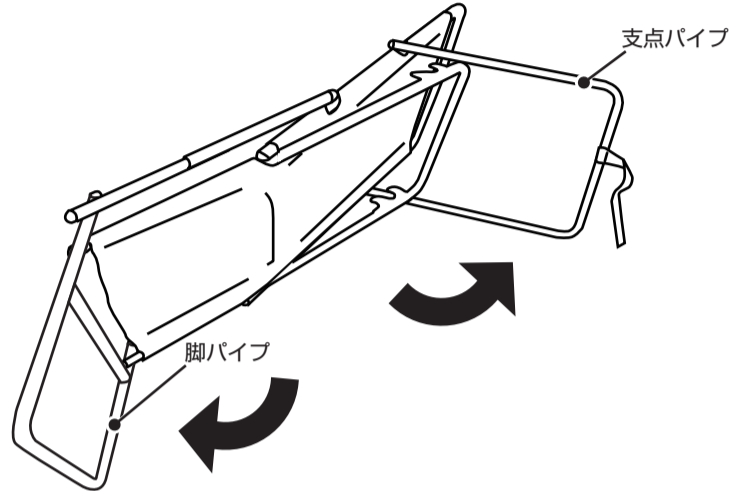
<b>警告</b>	
禁止	<ul style="list-style-type: none"> <li>● お子様や幼児に使用させないでください。また、お子様やペットをシートの上で遊ばせたり、シートの上のせたり、座らせたりしないでください。→事故やケガの原因になります。</li> <li>● 布地が破れた状態では使用しないでください。→事故やケガの原因になります。</li> <li>● 本体から身を乗りだしたりして一方にだけ荷重をかけないでください。→事故やケガの原因になります。</li> <li>● 本体の上にとったり、座部以外に座ったりして使用しないでください。→ケガの原因になります。</li> </ul>
強制	<ul style="list-style-type: none"> <li>● 裏面の組立ての仕方をよくお読みになり、製品が確実に組立てられていることを確認してください。→事故やケガの原因になります。</li> <li>● シートカバー、肘カバーを取り付けた状態でご使用ください。</li> </ul>

# 組立ての仕方

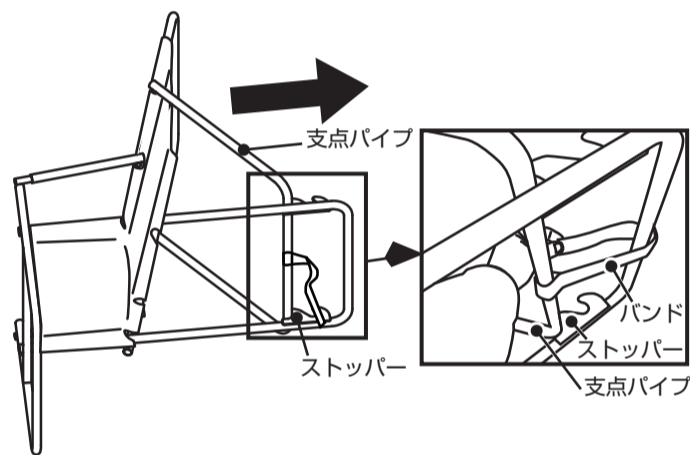
1. 脚パイプに固定してあるバンドを外します。



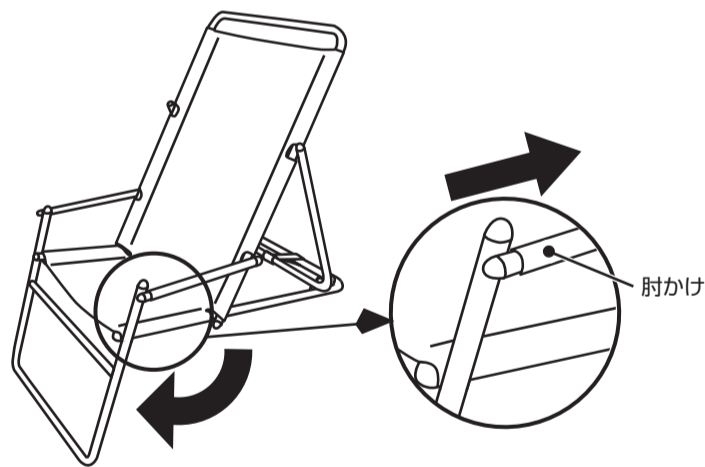
2. 支点パイプと脚パイプを矢印の方向に開きます。



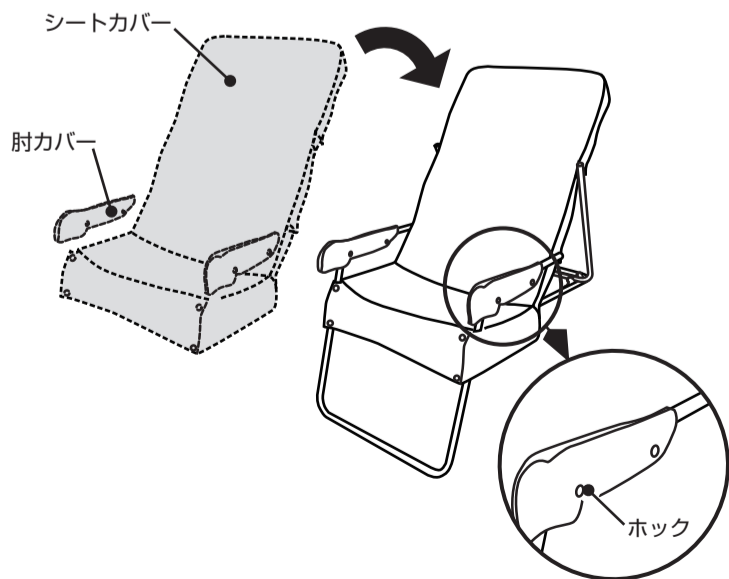
3. 背もたれがお好みの位置 (2 種類) になるように調節し、支点パイプをストッパーに押しあて、バンドを図のように回してしっかりと固定します。



4. 製品を起し、脚パイプを広げ、肘かけが最も奥まで挿入されていることを確認してください。肘かけが最も奥まで挿入できていない場合は脚パイプをさらに広げてください。



5. 椅子にシートカバーおよび肘カバーを本体に被せ、ホックを固定して取り付けます。

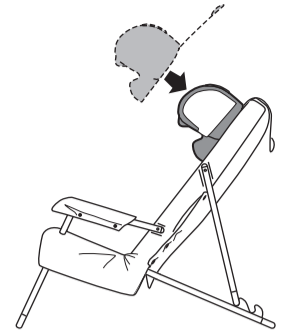
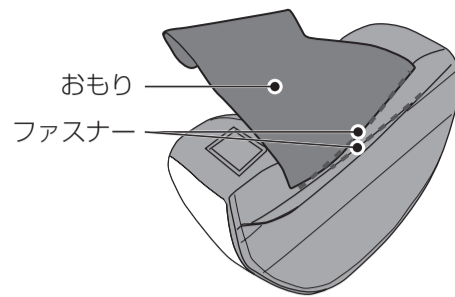


**注意** ● 組立ては十分に注意をはらい、指や身体の一部をパイプの交差部分などにはさまないようにしてください。

## ユメロボショルダー(別売)を使用する場合

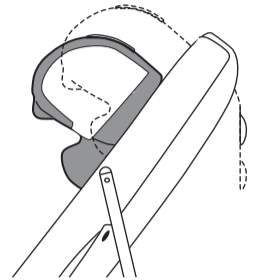
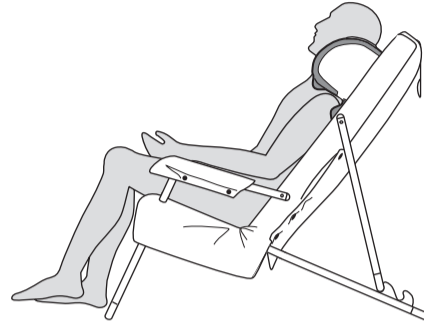
①枕の裏側にあるファスナーに専用のおもりを取付けてください。

②図のように椅子に枕を乗せてください。



③ゆっくりと腰掛けてください。

④枕を上下に動かして高さを調節してください。



**注意** ● 安全のため、施療部が開いた状態になっている事を確認してから、ゆっくりと機器中央のくぼみに頭を置き、施療部が肩に当たるように調節してください。

# 保管とお手入れ

## 保管の仕方

- 汚れやホコリをとった後、湿気の少ない場所に保管してください。
- ペットが布地をかむことなどを防止するため、保管中も本機の周辺にペットを近づけないようにしてください。

**注意** ● 直射日光が当たる場所や、ストーブの近くなど高温になる場所には保管しないでください。

## お手入れの仕方

- 布地についた汚れは、カバーを本体から取り外して、ドライクリーニングに出してください。
- アルコール、その他の溶剤やみがき粉などでのお手入れは傷、変色、ひび割れの原因となりますので使用しないでください。

# アフターサービスについて

## 1. 保証書について

保証規定・保証内容などをよくお読みいただき、大切に保管してください。(修理の際、必要となります。)保証期間は、お買い上げ日より1年間です。ただし、この製品は日本国内専用ですので、日本国外でご使用になられた場合は、保証期間中でも保証書は無効となります。また、一般家庭以外(業務用など)でご使用の場合は、保証期間中でも有償修理とさせていただきます。

## 2. 修理を依頼される時

異常がありましたらお買い上げの販売店へ次のことをご連絡の上、ご連絡ください。

- 1)お名前・ご住所・お電話番号 2)品番…保証書をご覧ください。
- 3)お買い上げ日 4)故障の状態(できるだけ詳しくお知らせください。)

- 保証期間中は修理の際、保証書をご提示ください。保証期間中でも有償になることがありますので、保証規定をよくお読みください。
- 保証期間が過ぎている場合はお買い上げの販売店にご相談ください。修理によって製品機能が維持できる場合は、ご希望により有償で修理させていただきます。
- 販売店にご依頼になれない場合はサービスセンターにご連絡ください。
- 補修用性能部品の最低保有期間 弊社はこの製品の補修用性能部品を製造打ち切り後最低6年間保有しております。補修用性能部品とは、その製品の機能を維持するために必要な部品です。
- アフターサービスについてご不明な点は お買い上げの販売店、またはサービスセンターにお問い合わせください。
- 日本国外でご使用になられた場合、修理をお断りする場合があります。

## ファミリー株式会社 サービスセンター

受付時間 土・日・祝を除く平日 9:00 ~ 17:00

製品に関する問い合わせフリーコール **0120-129-011**

修理等に関する問い合わせフリーコール **0120-772-294**

札幌営業所	〒060-0006	札幌市中央区北6条西18丁目1-17	TEL.(011)640-6655 (代)
仙台営業所	〒984-0047	仙台市若林区木ノ下3丁目1-2	TEL.(022)291-3484 (代)
東京支店	〒167-0033	東京都杉並区清水1丁目8-4	TEL.(03)3392-7100 (代)
名古屋営業所	〒460-0011	名古屋市中区大須1丁目35-18	TEL.(052)223-1641 (代)
大阪支店	〒532-0004	大阪市淀川区西宮原2丁目1-3	TEL.(06)4807-9191 (代)
広島営業所	〒733-0033	広島市西区観音本町1丁目21-5	TEL.(082)231-0227 (代)
福岡営業所	〒810-0071	福岡市中央区那ノ津2丁目6-4	TEL.(092)711-1567 (代)

## 保証規定

- 1.保証期間内に万一発生した故障については修理料金を無償といたします。
- 2.保証期間内でも次の場合は有償修理となります。
  - (1)お取り扱いが適当でないために生じた故障・損傷の場合
  - (2)火災・天災等による故障・損傷の場合
  - (3)機器を不当に改造や修理された場合
  - (4)取扱説明書に記載の使用方法、およびご注意に反するお取り扱いによって発生した故障の場合
  - (5)本保証書を提示されない場合
  - (6)本保証書のお買い上げ店名、及びお買い上げ日月の未記入あるいは字句を訂正された場合
- 3.本保証書は日本国内においてのみ有効です。

## お客様へのお願い

本保証書は、再発行いたしませんので、お客様のお手もとに大切に保管してください。