

pure cube

ピュアキューブ

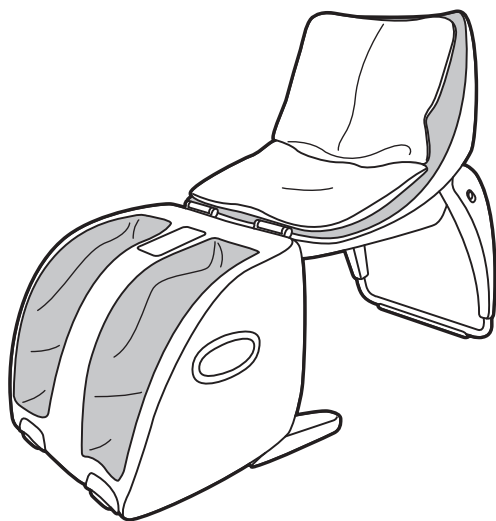
FMI-WF30

添付文書

取扱説明書

保証書付

このたびは、ファミリー ピュアキューブをお買い上げいただき、まことにありがとうございました。
この製品は、疲労の回復・改善を目的としたさまざまなマッサージがお楽しみいただけます。
皆様の日々の健康管理の良きパートナーとして末永くご愛用ください。



もくじ

■ 安全上のご注意	1
■ 各部の名前とはたらき	7
■ おもな特長と効能・効果	9
■ ご使用の前に	10
■ 椅子の調節	14
■ 操作方法	15
■ 使い終わったら	16
■ 故障かな?と思ったら	17
■ Q&A	18
■ お手入れと保管の仕方	19
■ アフターサービスについて	21
■ 安全のために商品の点検を	23
■ 仕様	25
■ お問い合わせ窓口・保証書・裏表紙	

ご使用前には、この「取扱説明書」をよくお読みの上、正しくお使いください。

日本国内専用

この製品は日本国外への輸出と使用を禁止しています。
PROHIBIT THE EXPORT AND THE USE OF THE PRODUCT OUTSIDE OF JAPAN.

この製品に添付の保証書は、日本国内においてのみ有効です。
よってこの製品を国外に持ち出した場合、保証及び修理対応はできませんのでご了承ください。
JAPANESE EQUIPMENT SPECIFICATION WARRANTY APPLIES ONLY IN JAPAN.
WARRANTY INCLUDING REPAIRS BY THE MANUFACTURER DOES NOT APPLY IF THE PRODUCT IS TAKEN OUT OF JAPAN.



- ◎「取扱説明書」は、いつでも見られるように大切に保管してください。
- ◎この製品は、部品調達および最終組立てを中国にある工場で分担し、日本国内の弊社工場にて企画／開発／設計および品質保証を行っております。
- ◎この製品は、一般家庭用として設計されていますので、一般家庭以外(業務用など)でご使用の場合は、お買い上げの販売店または製品に関するお問い合わせ窓口にご相談ください。





安全上のご注意

ご使用前に、この安全上のご注意をよくお読みの上、正しくお使いください。この取扱説明書には、お使いになる方や他の人への危害と財産の損害を未然に防ぎ、安全に正しくお使いいただくために、重要な内容を記載しています。次の内容(表示・図記号)をよく理解してから本文をお読みになり、記載事項をお守りください。なお、各部の名前については7～8ページをご覧ください。

表示の種類




 警告	誤った取り扱いをすると人が死亡または重傷を負う危険性が想定される場合。
 注意	誤った取り扱いをすると人が傷害を負う可能性または物的損害のみが発生が想定される場合。

図記号の種類と意味




	○記号は、禁止の行為であることを示しています。 (左図の場合は分解禁止)
	●記号は、行為を強制したり指示したりするものです。 (左図の場合は電源プラグを抜く)



お読みになった後も、お使いになる方がいつでも見られるところに大切に保管してください。

ご使用場所の注意点

 注意	
 禁止	● 浴室やサウナ、湿気が多い場所では使用しないでください。 → 感電や故障の原因になります。
 強制	● 床面が水平な場所に置いて使用してください。 → 不安定な場所では本体が転倒し事故の原因になります。

ご使用前の注意点

 警告	
 禁止	<ul style="list-style-type: none"> ● 次の人は使用しないでください。 ◎医師からマッサージを禁じられている人 例：血栓(塞栓)症、重度の動脈りゅう(瘤)、急性静脈りゅう(瘤)、各種皮膚炎および皮膚感染症[皮下組織の炎症を含む]など。
 強制	<ul style="list-style-type: none"> ● 次の人は、使用前に医師に相談してください。 ◎心臓に障害のある人 ◎糖尿病などによる高度な末梢循環障害による知覚障害のある人 ◎骨粗しょう(鬆)症の人やせきつい(脊椎)の骨折、急性[とう(疼)痛性]疾患の人 ◎治療部位に創傷のある人 ◎体温38℃以上(有熱期)の人 例：急性炎症症状[けん(倦)怠感、悪寒、血圧の変動など]の強い時期。衰弱しているとき。 ◎妊娠初期の不安定期または出産直後の人 ◎ペースメーカーなどの電磁障害を受けやすい体内植込み型医用電気機器を使用している人 ◎背骨(脊椎)に異常のある人または背骨が左右に曲がっている人 ◎かつて医師に治療を受けた部位、または現在治療中の疾患部位へ使用する ◎悪性のしゅよう(腫瘍)のある人 ◎安静を必要とする人 ◎内臓疾患(胃炎、腸炎、肝炎)などの急性症状のある人 ◎医師の治療を受けている人や、特に体の異常を感じている人 ◎リウマチ症、痛風などにより関節が変形している人 ◎めまい、ふらつき、耳鳴りの症状がある人 ◎捻挫、肉離れなどの炎症性の人 ◎腱鞘炎、またはそのおそれがある人 ● 特定の病気をお持ちでない場合でも、高齢者や骨が弱いと思われる方は使用前に医師に相談してください。 ● 使用しても、効果が現れない場合、医師又は専門家に相談してください。

 警告	
 禁止	<ul style="list-style-type: none"> ● 電源は交流100V以外では使用しないでください。 → 火災や感電の原因になります。 ● 変圧器を用いた使用はしないでください。 → 故障や感電の原因になります。 ● 電源コードや電源プラグがいたんだ状態、またはコンセントの差し込みがゆるいときなどは使用しないでください。 → 感電・ショート・発火の原因になります。 ● マッサージの前には必ず本体の布地が破れていないか確認してください。 どんな小さな破れでもただちに使用を中止し、電源プラグを抜き、『修理等に関するお問い合わせ窓口』(裏表紙に記載)にご連絡ください。 → 布地が破れた状態で使用すると、事故やケガ・感電のおそれがあります。

安全上のご注意

ご使用前の注意点

注意



強制

- 電源プラグをコンセントに差し込む前に電源スイッチが「OFF」になっていることを確認してください。
→故障や感電の原因になります。
- 電源プラグは確実に最後まで差し込んでください。また、電源プラグにピンやゴミ、水分を付着させないでください。
→感電やショート・発火の原因になります。
- ご使用前にはこの取扱説明書にしたがい全てのスイッチを順次入れ、機器が正常に動作することをお確かめください。
- はじめは弱い刺激でマッサージしてください。体調に応じた刺激でご使用ください。
→はじめからマッサージの刺激を強くすると、ケガのおそれがあります。特に高齢者や骨が弱いと思われる方は、十分注意してマッサージしてください。
- 椅子に腰掛けたり、椅子から立ち上がる時以外は、フットレストの上にいる、立つ、座る等の行為はしないでください。
→転倒による事故やケガ、故障の原因になります。
- しばらくご使用にならなかった後、再びご使用になる時は必ずもう一度この取扱説明書をよくお読みの上、機器が正常に動作することを確認してからご使用ください。



禁止

- この取扱説明書の使用法以外の使い方をしないでください。また、本機と他の治療器や電気毛布・コタツなどを併用しないでください。
→体に悪い影響を与えたりケガの原因になります。
- 人をのせたまま移動しないでください。
→本体の転倒により、事故やケガの原因になります。
- 付属品以外のものを用いて本機を使用しないでください。

ご使用時の注意点

 警告

禁止

- 電源コードを本体に巻きつけたり、スタンドで踏んだりしないでください。また、電源コードを傷つけたり、破損させたり、加工したり、無理に曲げたり、引っ張ったり、ねじったりしないでください。
→ コードが破損し、火災や感電の原因になります。
- 本体に水などをこぼさないでください。
→ 感電やショート・発火の原因になります。
- めれた体で座ったり、めれた手で操作したりしないでください。
→ 感電や故障の原因になります。
- お子様や自分で意思表示ができない人や身体の不自由な人に使用させないでください。また、お子様やペットを本体の周辺で遊ばせたり、本体の上へのせたり、座らせたりしないでください。
→ 事故やケガの原因になります。

 注意

禁止

- 素肌では使用しないでください。
- マッサージおよび簡易椅子以外の用途に使用しないでください。(脚立等の使用で本体の上に立たないでください。)
→ 事故やケガの原因になります。
- ベルトなどのかたい物をつけて使用しないでください。
→ ケガや故障の原因になります。
- 頭部、胸部、腹部、関節部(ひじ、ひざなど)には使用しないでください。
→ 気分が悪くなったり、ケガの原因になります。
- 無人で動作させないでください。
→ 事故やケガの原因になります。
- 同時に2人以上で使用しないでください。
→ 事故やケガの原因になります。
- フットレストは脚部以外には使用しないでください。
→ ケガの原因になります。
- 脚部のマッサージ中にフットレストから脚が抜けた場合、無理に脚を入れしないでください。
→ 無理に入れようとする、故障の原因になります。

安全上のご注意

ご使用時の注意点

注意



強制

- 緊急時や動作中に異常を感じたときは、[停止]ボタンを押して、動作を停止させてください。
- 使用中に体に激しい痛みや異常を感じたときは、ただちに使用を中止し医師に相談してください。
- マッサージの刺激が強いと感じたときは、この取扱説明書にしたがい刺激を弱くしてください。それでも強いと感じるときは、使用を中止し『修理等に関するお問い合わせ窓口』(裏表紙に記載)にご相談ください。
→ 強い刺激のまま使用を続けるとケガのおそれがあります。
- マッサージ中は眠らないように注意してください。
→ ケガの原因になります。
- マッサージは、1回15分以内に行ってください。
→ 長時間の連続使用は必要以上の刺激となり、逆効果やケガの原因になります。1日当たりのマッサージは、通算30分程度を目安にして時間をあけてご使用ください。
- 周囲に人(特にお子様)やペットがいないことを確認してご使用ください。
→ 事故やケガの原因になります。



プラグを抜く

- 停電のとき、または停電の可能性があるときはただちに使用を中止して電源スイッチを「OFF」にし、電源プラグをコンセントから抜いてください。
→ 停電復帰時、事故やケガのおそれがあります。
- 落雷の可能性があるときは、ただちに使用を中止して電源スイッチを「OFF」にし、電源プラグをコンセントから抜いてください。
- 動かない場合や異常を感じたときは、事故防止のため、ただちに使用を中止して電源スイッチを「OFF」にし、電源プラグをコンセントから抜いて、『修理等に関するお問い合わせ窓口』(裏表紙に記載)に点検・修理を依頼してください。
→ 感電や漏電・ショートなどによる火災のおそれがあります。

ご使用後や使用しないときの注意点

注意



強制

- 使用後は必ず電源スイッチを「OFF」にし、電源プラグをコンセントから抜いてください。
→ お子様やペットのイタズラ等による事故やケガのおそれがあります。
- 使用後は汚れを取り、湿気の少ないところに保管してください。
- 物を載せないでください。

ご使用後や使用しないときの注意点

 注意

プラグを抜く

- 電源プラグをコンセントから抜くときは、電源コードを持たず、必ず電源プラグを持って抜いてください。
→ 感電やショートによる火災の原因になります。
- お手入れの際は必ず電源プラグをコンセントから抜いてください。また、ぬれた手で電源プラグの抜き差しをしないでください。
- ご使用にならないときは、必ず電源プラグをコンセントから抜いてください。
→ ホコリや湿気で絶縁劣化し、感電や漏電・火災の原因になります。

その他の注意点

 警告

禁止

- 本体の上に立たないでください。座部以外に座るなどして、上から強い衝撃を与えないでください。
→ 転倒による事故やケガ、故障の原因になります。



分解禁止

- 機器が故障した場合は、勝手に修理せず、販売店または『修理等に関するお問い合わせ窓口』(裏表紙に記載)に連絡してください。
- 電源コードが破損した場合、危険ですのでコードの交換は『修理等に関するお問い合わせ窓口』(裏表紙に記載)に依頼してください。
- 機器は改造しないでください。
→ 火災や感電、ケガの原因になります。

 注意

強制

- 他の人に譲渡、貸与するときは、本体とともにこの取扱説明書を必ずお渡しください。

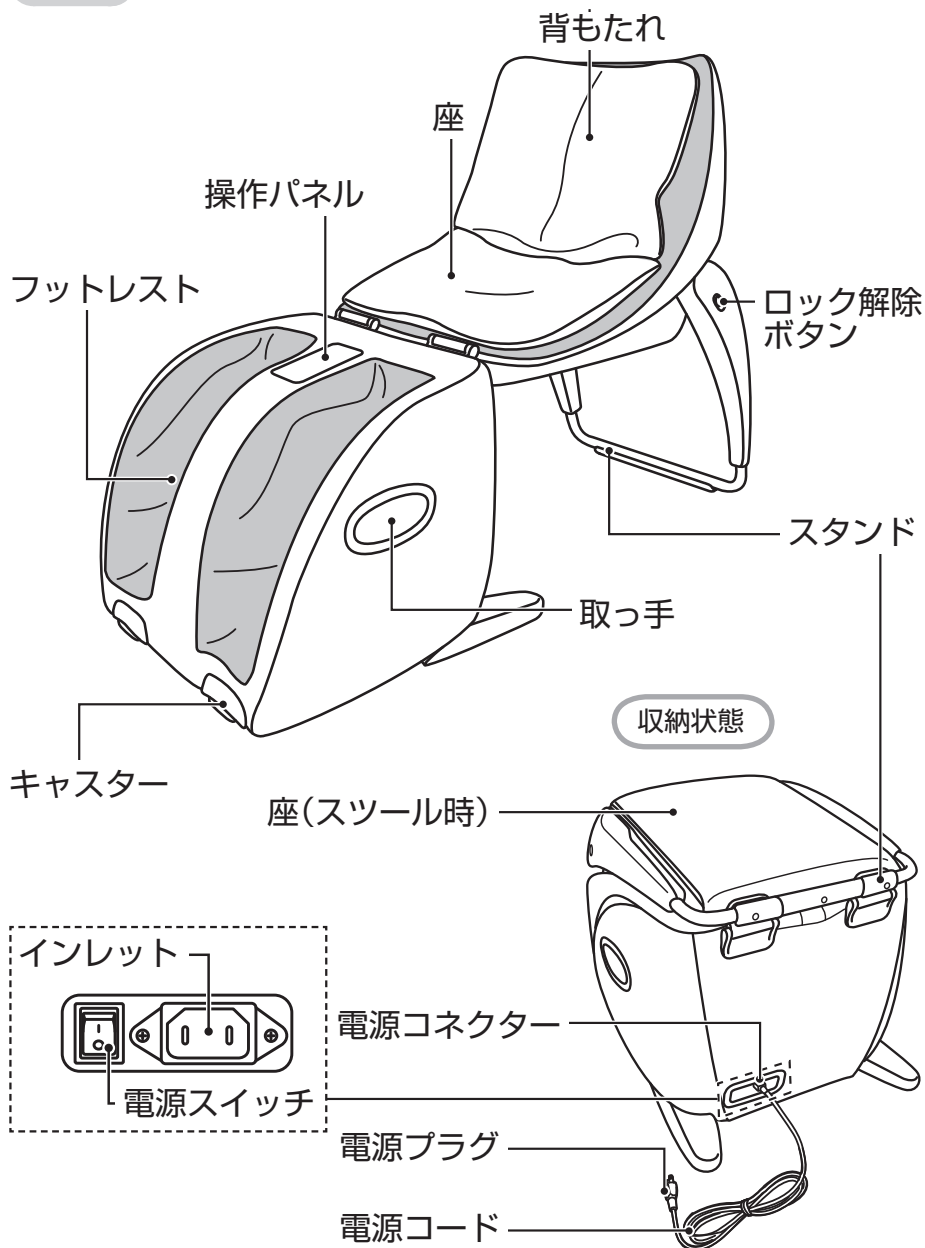
お願い

- 製品及び付属品を廃棄する場合には、最寄りの市町村窓口で正しい廃棄方法をお問い合わせください。

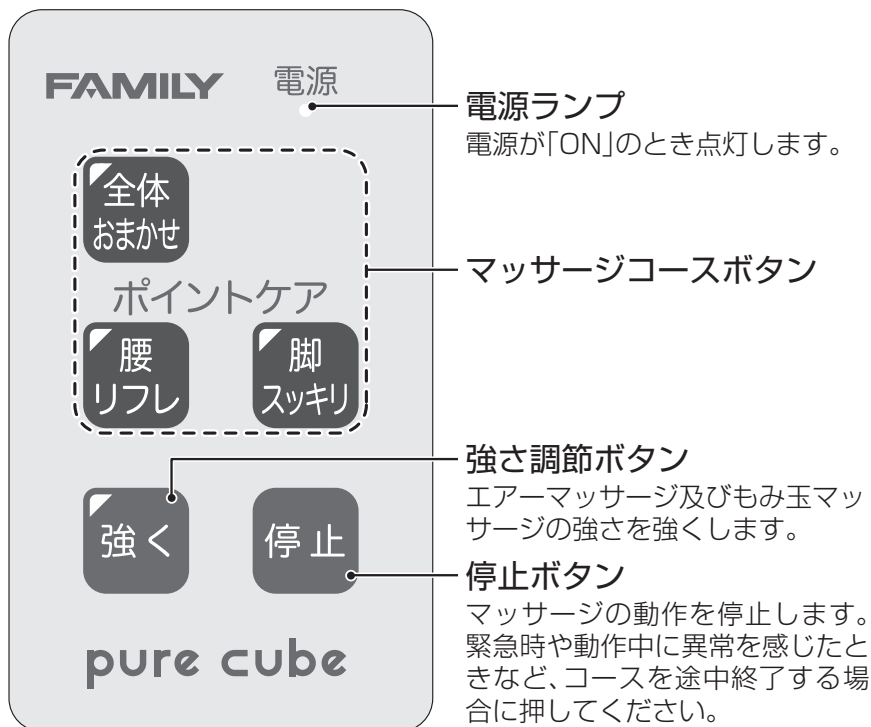
各部の名前とはたらき

本体

【各部の名前とはたらき】



操作パネル



【各部の名前とはたらき】

⚠ 注意

- 操作パネルに水などをこぼさないでください。
- めれた手で操作しないでください。

- 先のとがったものやかたいもので操作パネルを押さないでください。
→ 破損の原因になります。
- 操作パネル部分に座ったり、物を載せないでください。

おもな特長と効能・効果

特長

コンパクトで収納可能な 折りたたみ式マッサージチェア

背もたれ部分を折りたたむことができるコンパクト設計を実現。

収納状態では、スツール(腰掛け椅子)として利用できます。

省スペースでの設置が可能になりました。また、キャスター付きで移動も簡単におこなえます。

腰から足裏まで 充実のマッサージを実現

腰部は4つのもみ玉でグリグリと腰を刺激し、腰の疲れをとります。お尻はエアバッグでグッと押し上げマッサージ、ふくらはぎから足裏まではエアバッグでしっかりホールドマッサージをおこないます。また足裏には指圧シートでピンポイントでの刺激も可能です。

しっかりとむ 多彩なコース機能

腰から足裏までをくまなくマッサージをおこなう「全体おまかせ」や、部分マッサージをおこなう「腰リフレ」「脚スッキリ」など多彩なコースをご用意しております。

また、強さ調節も可能です。

使用目的・効能または効果

あんま・マッサージの代用。一般家庭で使用するごと。

- 疲労回復
- 筋肉の疲れをとる
- 神経痛・筋肉痛の痛みの緩解
- 血行をよくする
- 筋肉のこりをほぐす

※本機の付属品に「指圧」の文言を使用しておりますが、効能または効果に指圧の代用は含まれておりません。

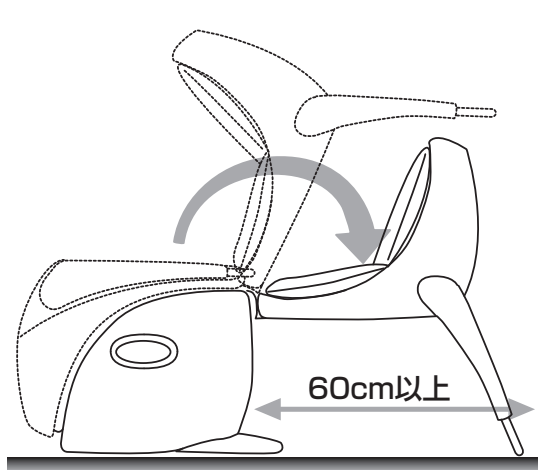
ご使用前に

- 冷えきった室内の温度を上げて使用するときには、室温を急に上げず、徐々に上げてください。本機を冷えきった状態のまま暖かい室内に持ち込んだときは、1時間ほど待つてから使用してください。
→ 動作部に露が生じ、性能を十分発揮できなくなることがあります。

設置場所について

背もたれを起こしたときに壁や物に当たらないように、背もたれを起こすときは本体後ろのスペースは60cm以上確保してください。

- 床面の傷つき防止や運転中の音をやわらげるためにも本体下にカーペットなどを敷いてください。
(ホットカーペットは敷かないでください。)
- テレビやラジオなどのAV機器から1m以上離してください。雑音が入ることがあります。



⚠ 注意

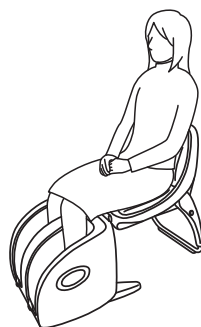
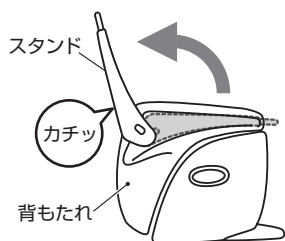
- 浴室やサウナなど、湿気の多い場所では使用しないでください。
- 床面が水平な場所に置いて使用してください。
- ゴミやホコリの多い場所、または周囲温度が高い場所(40℃以上)では使用しないでください。
- 直射日光が当たる場所やストーブの近くなど、直接高温になる場所に設置しないでください。

ご使用前に

設置方法・収納方法

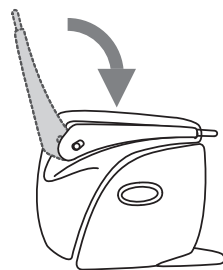
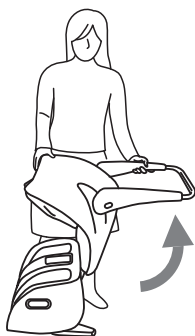
設置方法

- ① スタンドをカチッと音がするまで起こします。
- ② 図のように、スタンドと背もたれの上を持ち、ゆっくりと背もたれを起こします。
- ③ スタンドが固定されているか確認後、ゆっくりと座ってください。



収納方法

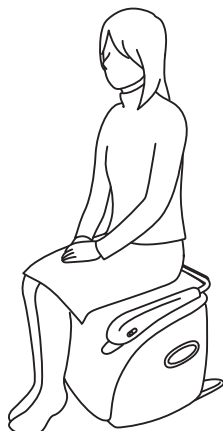
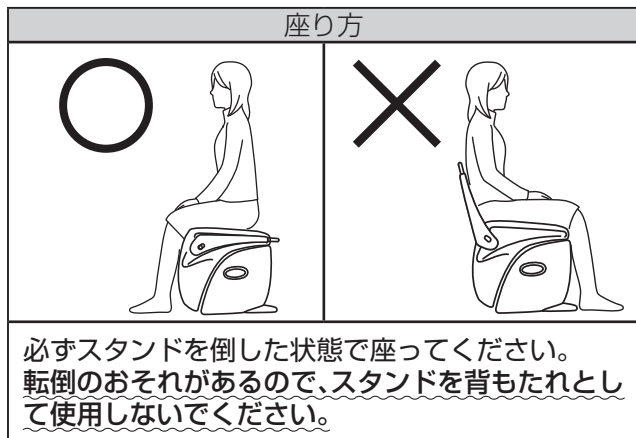
- ① 図のように、スタンドと背もたれの上を持ち、ゆっくりと背もたれを折り畳みます。
- ② スタンドの側面にあるロック解除ボタンをスライドさせます。
- ③ スタンドを元の位置に戻します。



⚠ 注意

- 設置・収納の際には手や物をはさまないように十分注意してください。
- 設置時に電源コードをスタンドで踏まないようにしてください。

収納状態ではスツールとして使用することができます。



【ご使用前に】

⚠ 注意

- マッサージおよび簡易椅子以外の用途に使用しないでください。
(脚立等の使用で本体の上に立たないでください。)

移動の仕方

本体に移動用キャスターがついています。

電源スイッチを「OFF」にし、電源プラグをコンセントから抜いて、背もたれを折り畳んでください。

図のように、スタンドを持ち、キャスターで移動してください。



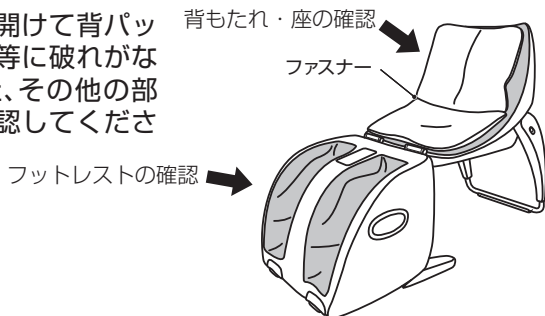
⚠ 注意

- 人をのせたまま移動しないでください。
- 移動の際には足や電源コードなどはさまないように十分注意してください。
- キャスターで床を傷つけないように注意してください。

ご使用前に

布地の確認

背パッド下部のファスナーを開けて背パッドを後方に倒して本体の布地等に破れがないか確認してください。また、その他の部分の布地が破れていないか確認してください。




警告

- マッサージの前には必ず本体の布地が破れていないか確認してください。どんな小さな破れでもただちに使用を中止し、電源プラグを抜き、『修理等に関するお問い合わせ窓口』（裏表紙に記載）にご連絡ください。

電源の入れ方

- ① 電源コネクターをインレットに差し込みます。
- ② 電源プラグをコンセントに差し込みます。
- ③ 本体後部の電源スイッチを「ON」にします。



警告

- 変圧器を用いた使用はしないでください。
→故障や感電の原因になります。
- 日本国外では使用しないでください。
→故障や感電の原因になります。



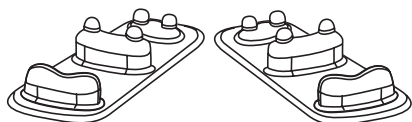
注意

- 電源プラグをコンセントに差し込む前に、電源スイッチが「OFF」になっていることを確認してください。
- 電源プラグは確実に最後まで差し込んでください。
- ご使用の際にはこの取扱説明書にしたがい全てのスイッチを順次入れ、機器が正常に動作することをお確かめください。

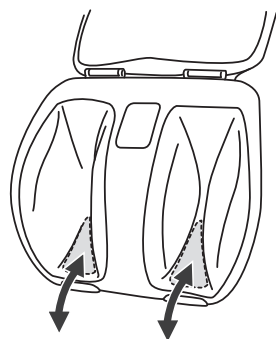
椅子の調節

指圧シートの使い方

足裏部分には指圧シートが付いています。マッサージを弱くしてご使用になりたい方は指圧シートを取り外してご使用ください。



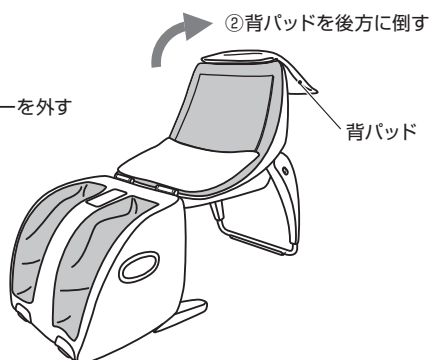
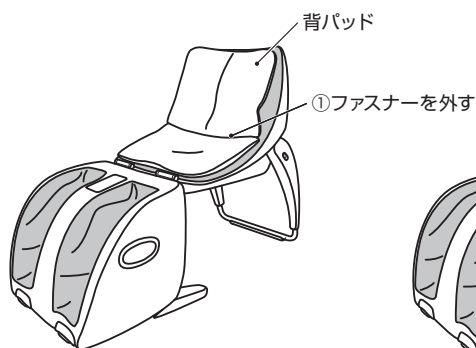
指圧シート



注意

- 椅子に腰掛けたり、椅子から立ち上がる時は足裏部分の突起にご注意ください。

背パッドを外す



背パッドを取付ける

取外しの逆の手順で取付を行います。

操作方法

コースの種類と特徴

疲労の回復、改善などを目的とした3種類のコースを用意しています。

全体おまかせコース

腰から足裏まで、全体の疲れをとりたい方におすすめするコースです。

コース時間は約11分です。強さを「強く」にすることで最大で約13分マッサージします。

腰リフレコース

腰を中心にマッサージする動作に重点をおいたコースです。

コース時間は約8分です。強さを「強く」にすることで最大で約9分マッサージします。

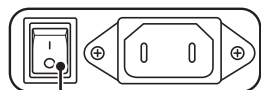
脚スッキリコース

ふくらはぎから、足裏のマッサージに重点をおいたコースです。

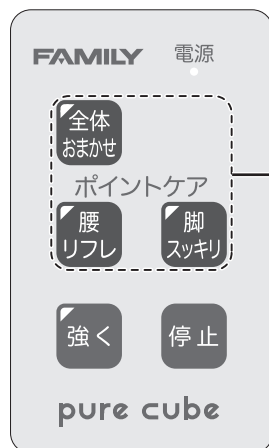
コース時間は約13分です。強さを「強く」にすることで最大で約15分マッサージします。

操作方法

【操作方法】



電源スイッチ



- 1 電源スイッチを「ON」の状態にします。
- 2 お好きなコースのボタンを押します。

「強く」を押してエアージェット及びもみ玉の強さを調節できます。はじめは[通常強さ]に設定されています。
- 3 コースがはじまります。
- 4 定められたコース動作後に終了します。

●コース終了まで待つことなく動作中に他のコースに切り換えられます。
※本製品は主電源入り切り時に、電源ランプ点灯・消灯に数秒かかりますが、故障ではありませんので安心してお使いください。

コースを途中で終了したいときは

途中で終了する場合や、緊急時や動作中に異常を感じたときは、[停止]ボタンを押してください。その場で動作が停止します。

安全確認後、電源スイッチを「OFF」にし、電源プラグをコンセントから抜いてください。

⚠ 注意

- マッサージの刺激が強いと感じたときは、この取扱説明書にしたがい刺激を弱くしてください。それでも強いと感じるときは、使用を中止し『修理等に関するお問い合わせ窓口』（裏表紙に記載）にご相談ください。
→強い刺激のまま使用を続けるとケガのおそれがあります。
- ベルトなどのかたい物をつけて使用しないでください。
- 脚部のマッサージ中にフットレストから脚が抜けた場合、無理に脚を入れないでください。
- マッサージの使用は1回15分以内にしてください。
→長時間の連続使用は必要以上の刺激となり、逆効果やケガの原因になります。1日当たりのマッサージは通算して30分程度を目安にしてください。

使い終わったら

電源スイッチを「OFF」の状態にして、電源プラグをコンセントから抜いてください。

⚠ 注意

- 使用後は必ず電源スイッチを「OFF」にし、電源プラグをコンセントから抜いてください。
→お子様やペットのイタズラ等による事故やケガのおそれがあります。
- 使用後は汚れを取り、湿気の少ないところに保管してください。
- 電源プラグをコンセントから抜くときは、電源コードを持たず、必ず電源プラグを持って抜いてください。
- ご使用にならないときは、必ず電源プラグをコンセントから抜いてください。
- コード類に引っかかって転倒しないようにしてください。

故障かな？と思ったら

次の点検をしていただき、それでもなお異常のあるときは、事故防止のためただちに使用を中止し、電源プラグをコンセントから抜き、お買い上げの販売店または『修理等に関するお問い合わせ窓口』（裏表紙に記載）までご相談ください。

状態

動作時の音

- エアーポンプの音(ブーン音)
- エアーマッサージ中の音(コツコツ音)
- もみ動作のもみ玉と布のすれる音(キュッキュッ音、ギューギュー音)

原因と直し方

構造上やむを得ず発生するもので、性能等に影響はありません。

状態

操作パネルのボタンを押しても正常に動作しない。

原因と直し方

次の点検を行なってください。

- ① 電源プラグがコンセントに確実に差し込まれているか確認してください。
- ② 電源コネクターが確実に差し込まれているか確認してください。
- ③ 本体後部の電源スイッチは「ON」になっているか確認してください。

サービスマン以外の人は分解や修理は行なわないでください。

Q&A

Q ホットカーペットの上に椅子を置いてもいいですか？

A 火災のおそれがありますのでホットカーペットの上に置くのはおやめください。

椅子は重量物ですのでホットカーペットの発熱体を傷め、そこから発火するおそれがあります。

Q フローリングや床暖房の上に設置しても大丈夫ですか？

A 設置しても大丈夫です。

ただし、床をきずつけることがあるかもしれませんので、カーペットなどを敷き、その上に椅子を設置することをお勧めします。(畳等も同様です)

Q マッサージをより強くするにはどうすればいいですか？

A 次のことを行なってみてください。

- 深く腰かけ背もたれに体重がかかるように座る。
- 背パッドを外す。
- 「強く」ボタンを押す。

以上の方法でより強くマッサージを行う事ができます。

Q マッサージをより弱くするにはどうすればいいですか？

A 次のことを行なってみてください。

- タオル等を施療部分に置く。

以上の方法でより弱くマッサージを行う事ができます。

Q 誤って水をかけてしまった。どうすればいいですか？

A 感電のおそれがあります。ただちに使用を中止し、次の内容に従ってください。

- 本体後部のPOWER（主電源）スイッチを切る。
- 電源プラグをコンセントから抜く。

以上のことを行った上、お買い上げの販売店またはお近くの「修理等に関するお問い合わせ窓口」にご相談ください。

Q 1ヶ月の電気代はいくらですか？

A 1日15分、毎日ご使用いただいた場合、1ヶ月で約111円です。

(2012年11月現在 当社調べ)

お手入れと保管の仕方

お手入れの仕方



注意

- お手入れの際は必ず電源プラグをコンセントから抜いてください。また、ぬれた手で電源プラグの抜き差しをしないでください。

【本体縫製品のお手入れ】

汚れがついたときは、少量の中性洗剤を溶かしたぬるま湯に柔らかい布をひたし、かたくしぼってから拭き取ってください。



注意

- ビニールや室内の壁紙等に長時間接触させると、変色の原因となります。

【プラスチックのお手入れ】

少量の中性洗剤を溶かしたぬるま湯に柔らかい布をひたし、かたくしぼってから拭き取り、洗剤が残らないように乾いた布でよく拭き取ってください。

- アルコール、その他の溶剤やみがき粉などのお手入れは傷、変色、ひび割れの原因となりますので使用しないでください。

【操作パネルのお手入れ】

操作パネルについた汚れは、乾いた布で拭き取ってください。

- 絶対にぬれたタオルなどで拭かないでください。
→故障の原因となります。

保管の仕方

- 汚れやホコリをとった後、湿気の少ない場所に保管してください。
- ご使用にならない時は、カバーなどをかけ、ホコリがつかないようにしてください。
- ペットがコードをかむこと等を防止するため、保管中も本機の周辺にペットを近づけないようにしてください。



- 直射日光が当たる場所や、ストーブの近くなど直接高温になる場所には設置しないでください。

アフターサービスについて

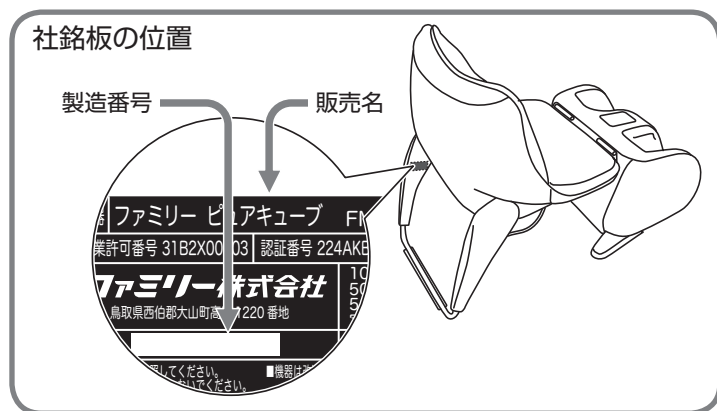
1.保証書について

この製品の保証書は取扱説明書についております。お買い上げ日・販売店名などの記入を必ず確かめ、お買い上げの販売店からお受け取りください。保証内容などをよくお読みいただき、大切に保管してください。(修理の際、必要となります。)保証期間は、お買い上げ日より1年間です。ただし、この製品は日本国内専用ですので、日本国外でご使用になられた場合は、保証期間中でも保証書は無効となります。また、一般家庭以外(業務用など)でご使用の場合は、保証期間中でも有料修理とさせていただきます。

2.修理を依頼されるとき

修理を依頼される前に、17ページの「故障かな?と思ったら」をよくお読みください。点検後、まだ異常がありましたらお買い上げの販売店へ次のことをご連絡の上、ご依頼ください。

- 1) お名前・ご住所・お電話番号
- 2) 販売名…この取扱説明書の25ページの仕様欄、または本体脚カバーに貼ってある社銘板をご覧ください。
- 3) 製造番号…本体脚カバーに貼ってある社銘板をご覧ください。
- 4) お買い上げ日
- 5) 故障の状態(できるだけ詳しくお知らせください。)



- 保証期間中は
修理の際、保証書をご提示ください。保証期間中でも有料になることがありますので、保証書をよくお読みください。
- 保証期間が過ぎている場合は
お買い上げの販売店にご相談ください。修理によって製品機能が維持できる場合は、ご希望により有料で修理させていただきます。
- 販売店にご依頼にできない場合は
『修理等に関するお問い合わせ窓口』(裏表紙に記載)にご連絡ください。
- 補修用性能部品の最低保有期間
弊社はこの電気マッサージ器の補修用性能部品を製造打ち切り後最低6年間保有しております。(ただし、縫製部品は除きます)
補修用性能部品とは、その製品の機能を維持するために必要な部品です。
- アフターサービスについてご不明な点は
お買い上げの販売店、または『修理等に関するお問い合わせ窓口』(裏表紙に記載)にお問い合わせください。
- 日本国外でご使用になられた場合、修理をお断りする場合があります。

安全のために商品の点検を

長期ご使用の場合は商品の点検を

こんな症状はありませんか？

- スイッチを入れても、動作しないときがある。
- 電源コードに“ひび割れ”や“傷”がある。
- 電源コードや電源プラグが異常に熱くなる。
- コゲくさいにおいがしたり、動作中に異常な音や振動がする。
- 自動的にタイマーが切れないときがある。
- その他の異常や故障がある。

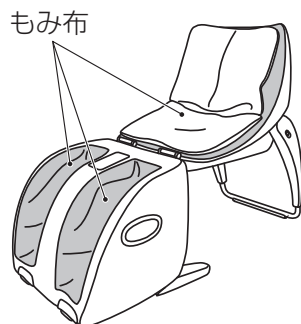


上記のような症状があれば、故障や事故の防止のため使用を中止し、電源プラグをコンセントから抜き、必ずお買い上げの販売店、または『修理等に関するお問い合わせ窓口』に点検をご依頼ください。

安全にお使いいただくために

本体布地(もみ布)は消耗品であり、耐用年数は3年です(使用条件：1日30分、毎日使用した場合)。

安全にお使いいただくために、お買い上げ後、耐用年数が過ぎる前にお買い上げの販売店、または『修理等に関するお問い合わせ窓口』での定期点検をおすすめします。



※ただし使用条件が上記と異なる場合には、耐用年数が変わります。

※お買い上げ後5年ほど経ちましたら、安全のために椅子全体の点検をおすすめします。

点検・修理に要する費用につきましては、お買い上げの販売店、または『修理等に関するお問い合わせ窓口』にご相談ください。

仕様

販売名	ファミリー ピュアキューブ FMI-WF30
使用電源	AC100V
定格消費電力	56W
定格周波数	50-60Hz
定格時間	30分
電撃に対する保護の形式	クラス II 機器
もみ速さ	最小18回/分、最大31回/分
自動コース	3種類
エア圧力	約30kPa
待機モードタイマー	約5分
コースタイマー	約15分(脚スッキリコース 強くボタンON時)
使い過ぎ防止タイマー	約30分(連続動作時)
本体の寸法	幅約50cm×奥行約61(104)cm×高さ約47(76)cm 奥行・高さの()内の数字は背もたれを起こした状態の寸法
重量	約25kg
外装布地	合成皮革
付属品	電源コード、足裏指圧シート(2個)
包装	1梱包/1台
類別	機械器具(77)バイブレーター
一般的名称	家庭用電気マッサージ器 (JMDNコード 34662000) 管理医療機器
医療機器製造販売業許可番号	31B2X00003
医療機器認証番号	224AKBZX00076000
製造販売元	ファミリー株式会社 鳥取県西伯郡大山町高田1220番地 TEL.(0859)54-4911 (代)
製造元	発美利健康器械(上海)有限公司 Family Health Equipment (Shanghai) Co., Ltd. 製造所所在地の国名：中国

保証規定

- 保証期間内に万一発生した故障については修理料金を無償といたします。
 - ・修理をご依頼になる場合は、お買い上げの販売店にお申し付けください。
 - ・お買い上げの販売店に修理をご依頼にできない場合には、『修理等に関するお問い合わせ窓口』(0120-772-294)にご連絡ください。
 - ・ご転居の場合やご贈答品等で本保証書に記入のお買い上げ店で無償修理をお受けにできない場合には、『修理等に関するお問い合わせ窓口』(0120-772-294)にご相談ください。
 - ・この商品は、出張修理させていただきますので、修理に際し、本書をご提示ください。
- 保証期間内でも次の場合は有償修理となります。
 - (1) お取扱いが適当でないために生じた故障・損傷の場合
 - (2) 火災・天災・異常電圧などによる故障・損傷の場合
 - (3) 機器を改造や修理された場合
 - (4) 取扱説明書に記載の使用方法、および注意に反するお取扱いによって発生した故障・損傷の場合
 - (5) 本保証書を提示されない場合
 - (6) 本保証書のお買い上げ店名、およびお買い上げ年月日の未記入あるいは字句を訂正された場合
 - (7) 一般家庭以外(業務用など)でご使用されていた場合
- 本保証書は日本国内において有効です。
- 本保証書は再発行いたしませんので大切に保管してください。
- 保証期間経過後の修理や補修用性能部品の保有期間については、取扱説明書を参照ください。
- 本保証書の記載内容については『修理等に関するお問い合わせ窓口』(取扱説明書に記載)にご相談ください。

修理メモ

※This warranty is valid only in Japan

〒532-0004

大阪市淀川区西宮原二丁目1番3号

ファミリー株式会社

電話 06-4807-9111 (代)

製品に関するお問い合わせ窓口
0120-129-011

修理等に関するお問い合わせ窓口
0120-772-294

土・日・祝を除く平日9:00～17:00

2012年11月1日(第1版) 778289600

(キリトリ線)

ファミリー マッサージ器保証書

品番	FMI-WF30		製造番号	
	お名前			
お客様	様			
	ご住所 <input type="text"/> <input type="text"/> <input type="text"/> - <input type="text"/> <input type="text"/> <input type="text"/> <input type="text"/>			電話 ()
お買い上げ店名 住所・電話番号				
お買い上げ日時			保証期間	1年間
			保証対象	本機

- 正常なご使用状態（取扱説明書に記載）で万一発生した故障については、お買い上げ日から上記の期間、裏面の保証規定により、その故障の修理料金を無償といたします。
- 本保証書は、本書に示した期間、条件のもとにおいて無償修理をお約束するものです。従って本保証書によって、お客様の法律上の権利を制限するものではありません。
- 製造番号は、取扱説明書をご参考にいただき、かならずご記入ください。
- お買い上げ時の領収書またはお買い上げ証明書は、本書にかならず貼り付け、大切に保管してください。