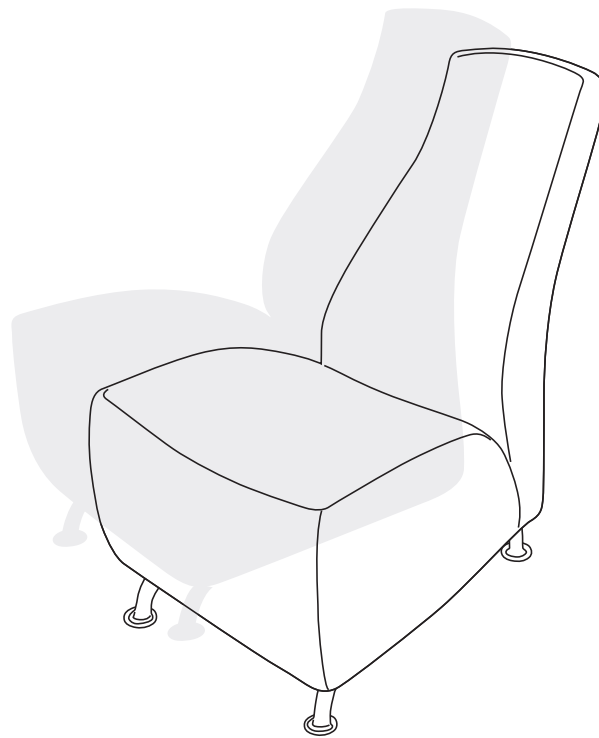


PETAL AIR

FMC-50

このたびはファミリーペタルエアをお買い上げいただき、まことにありがとうございます。ご使用前に、この取扱説明書をよくお読みいただき、正しくお使いください。とくに「安全上のご注意」は必ずお読みください。

取扱説明書



お読みになった後も、お使いになる方がいつでも見られるところに大切に保管してください。

安全上のご注意

ご使用前に、この安全上のご注意をよくお読みの上、正しくお使いください。この取扱説明書には、お使いになる方や他の人への危害と財産の損害を未然に防ぎ、安全に正しくお使いいただくために、重要な内容を記載しています。次の内容（表示・図記号）をよく理解してから本文をお読みになり、記載事項をお守りください。なお、各部の名前については裏面の「各部の名称と働き」をご覧ください。

表示の種類と意味

- 警告** 誤った取り扱いをすると人が死亡または重傷を負う危険性が想定される場合。
- 注意** 誤った取り扱いをすると人が傷害を負う可能性または物的損害のみの発生が想定される場合。

図記号の種類と意味

- 記号は、禁止の行為であることを示しています。（左図の場合は分解禁止）
- 記号は、行為を強制したり指示したりするものです。（左図の場合は電源プラグを抜く）

ご使用場所の注意点

- 注意**
 - 浴室やサウナ、湿気の多い場所では使用しないでください。→感電や故障の原因になります。
- 禁止**
 - 床面が水平な場所に置いて使用してください。→不安定な場所では本体が転倒し事故の原因になります。

ご使用前の注意点

- 警告**
 - 次の人は使用しないでください。
 - 医師からマッサージ又は本機と同様の機器の使用を禁じられている人
例：血栓（塞栓）症、重度の動脈硬化（瘤）、急性静脈血栓（瘤）、各種皮膚炎および皮膚感染症【皮下組織の炎症を含む】など。○急性の頸椎ねんざ（むちうち症）の疑いのある人
 - ご使用前には必ず本体の布地が破れていないか確認してください。また、その他の部分に布地の破れがないかどうか確認してください。どんな小さな破れでもただちに使用を中止し、販売店にご連絡ください。→布地が破れた状態で使用すると、ケガのおそれがあります。
- 禁止**
 - 次の人は、使用前に医師に相談してください。
 - 心臓に障害のある人 ○糖尿病などによる高度な末梢循環障害による知覚障害のある人 ○骨粗しょう（鬆）症の人やせきつい（脊椎）の骨折、急性【とう（疼）痛性】疾患の人 ○治療部位に創傷のある人 ○体温38℃以上（有熱期）の人 例：急性炎症症状【けん（倦）怠感、悪寒、血圧の変動など】の強い時期。衰弱しているとき。○妊娠初期の不安定期または出産直後の人 ○ペースメーカーなどの電磁障害を受けやすい体内挿込み型医用電気機器を使用している人 ○背骨（脊椎）に異常のある人または背骨が左右に曲がっている人 ○かつて医師に治療を受けた部位、または現在治療中の疾患部位へ使用する人 ○悪性のしゅよう（腫瘍）のある人 ○安静を必要とする人
 - めまい、ふらつき、耳鳴りの症状がある人 ○内臓疾患（胃炎、腸炎、肝炎）などの急性症状のある人 ○医師の治療を受けている人や、特に体の異常を感じている人 ○リウマチ症、痛風などにより関節が変形している人 ○捻挫、肉離れなどの炎症性の人 ○腱鞘炎、またはそのおそれのある人
- 強制**
 - 特定の病気をもちでない場合でも、高齢者や骨が弱いと思われる方は使用前に医師に相談してください。

注意

- 強制**
 - ご使用前にはこの取扱説明書にしたがい全てのスイッチを順次入れ、機器が正常に動作することをお確かめください。→感電やショート・発火の原因になります。
 - しばらくご使用にならなかった後、再びご使用になるときは必ずもう一度この取扱説明書をよくお読みの上、機器が正常に動作することを確認してからご使用ください。
- 禁止**
 - この取扱説明書の使用法以外の使い方をしないでください。また、本機と他の治療器や電気毛布などを併用しないでください。→体に悪い影響を与えたりケガの原因になります。

ご使用時の注意点

警告

- 禁止**
 - お子様や自分で意思表示ができない人や身体の不自由な人に使用させないでください。また、お子様やペットをシートの周辺で遊ばせたり、シートの上のせたり、座らせたりしないでください。→事故やケガの原因になります。
 - 布地が破れた状態では使用しないでください。→事故やケガの原因になります。
 - ぬれた手で座ったり、ぬれた手で操作したりしないでください。→感電や故障の原因になります。

注意

- 禁止**
 - 素肌では使用しないでください。
 - リラクゼーションおよびソファとしての目的以外には使用しないでください。→事故やケガの原因になります。
 - 頭部、胸部、腹部、関節部（ひじ、ひざなど）には使用しないでください。→気分が悪くなったり、ケガの原因になります。首筋などには柔らかいタオルを当てて強い刺激を避けてご使用ください。
 - かたい物をつけて使用しないでください。→ケガの原因になります。
 - 椅子に2人以上座ってのご使用はおやめください。→事故やケガの原因になります。
 - 無人で動作させないでください。→事故や故障の原因になります。
- 強制**
 - 使用中に体に激しい痛みや異常を感じたときは、ただちに使用を中止して医師に相談してください。→激しい痛みや異常を感じたまま使用を続けるとケガのおそれがあります。
 - ご使用は1回15分以内にしてください。
 - 動作中は眠らないように注意してください。→ケガの原因になります。
 - バッテリーの充電は、専用のACアダプターを使用してください。→指定以外のACアダプターを使用すると、液もれ、発熱、発火、破損などによるケガの原因になります。
 - 動かない場合や異常を感じたときは、事故防止のため、ただちに使用を中止し、主電源スイッチを「OFF」にし、ACコードをコンセントから抜いて、お買い上げの販売店へご相談ください。→感電や漏電・ショートなどによる火災のおそれがあります。
※エアポンプの音（ブーン音）、動作中の音（コツコツ音）、革がこすれる音（ギンギン音）などは構造上発生するものであり故障ではありません。

その他の注意点

警告

- 禁止**
 - 本体の上に立たないでください。また、上から強い衝撃を与えないでください。→事故やケガ、故障の原因になります。
 - 本機に備え付けられたバッテリー以外を使用しないでください。→感電やショート・発火の原因になります。
- 分解禁止**
 - 改造・分解・修理はしないでください。→火災や感電・ケガの原因になります。修理はお買い上げの販売店にご相談ください。
 - バッテリーを分解、加工（ハンダ付けなど）、加圧、加熱、水などの液体や火の中へ入れたりしないでください。

お願い

製品及び付属品を廃棄する場合は、別紙「充電式電池のリサイクルにご協力をください」をお読みの上、本体からバッテリーを外したうえで、最寄りの市町村窓口で正しい廃棄方法をお問い合わせください。

仕様

販売名	ファミリーペタルエア FMC-50
使用電源	AC アダプターまたはバッテリー
AC アダプター	入力：AC 100V-240V,50-60Hz 出力：15.5V、4A 電源コード：100V 専用
バッテリー	12V (Ni-MH) ,3000mAh
バッテリー稼働時間	約 2.5 時間
バッテリー充電時間	約 12 時間
定格消費電力	75W
定格時間	30 分
エア圧力	約 30kPa
寸法	54cm×77cm×90cm
外装布地	合成皮革
重量	18kg

2010年12月1日（第2版）777703601
2010年8月1日（第1版）

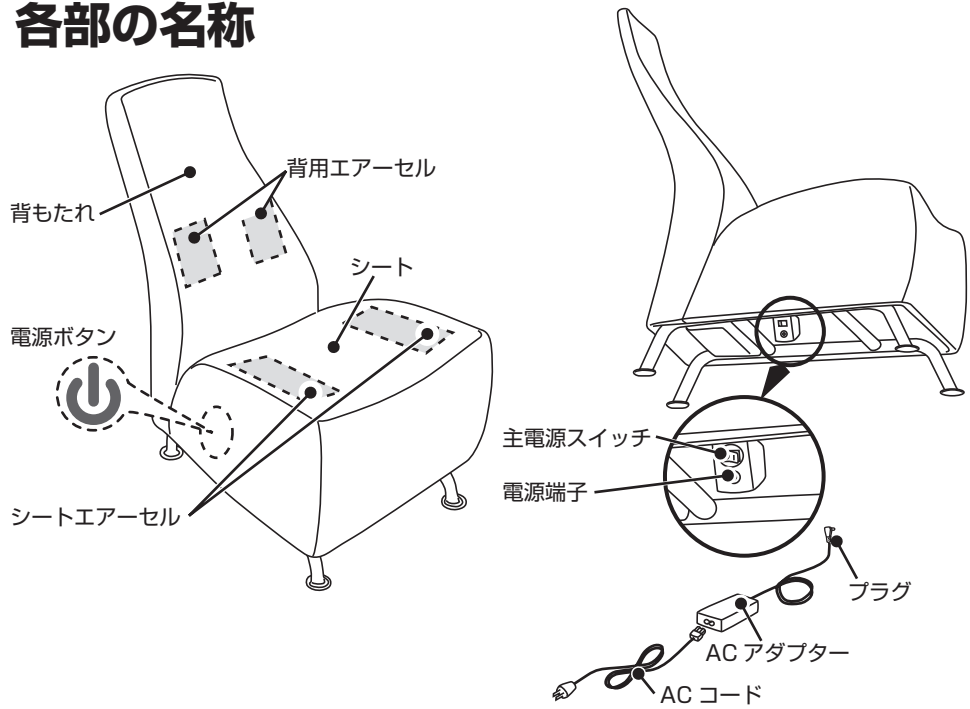
〈キリトリ線〉

<p>FAMILY PETAL AIR 保証書</p> <p>適正なご使用状態（取扱説明書参照）で万一発生した故障については、お買い上げの日から、下記の期間、裏面の保証規定により、その故障の修理料金を無償といたします。</p>	
品番	FMC-50
保証期間	1年
※お買い上げ日	年 月 日
※お住所	住所・店名
※お客様	様
※販売店	電話 ()
電話 ()	電話 ()

※印欄は必ず記入してください。

FAMILY株式会社 〒532-0004 大阪市淀川区西宮原二丁目1-3 電話(06)4807-9111 (代)

各部の名称



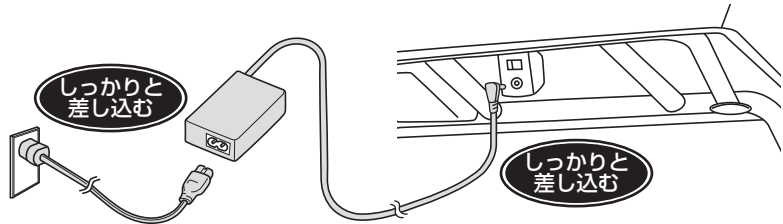
充電の仕方

充電の開始

ACコードをACアダプターに接続し、電源端子にプラグを接続します。

コンセントにACコードを差し込みます。

主電源スイッチを「ON」にすると自動で充電が始まります。



充電の終了

およそ12時間で充電が完了します。

主電源スイッチを切り、ACコードを抜いてから本体からプラグを抜いてください。

電源コンセントにつないで使う時は

充電しながらでもご使用になることができます。

必ず付属のACアダプターをお使いください。他の機器のACアダプターは使用しないでください。

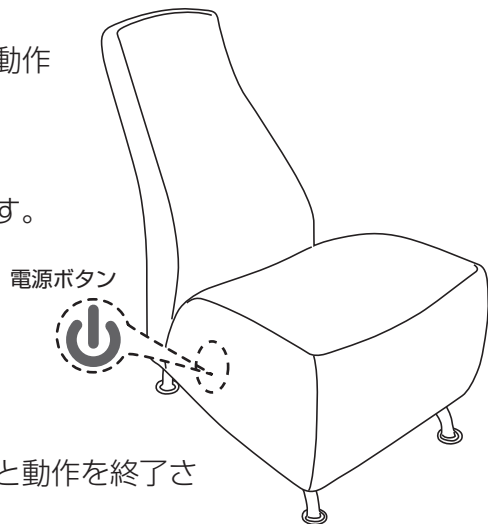
ACコードは本機専用です。他の機器には使用しないでください。また、他の機器のACコードを本機に使用しないでください。

- 充電直後でもバッテリーの使用時間が大幅に短くなったら、バッテリーの寿命です。お買い上げの販売店、またはサービスセンターにご相談ください。
- 万一、液もれが起こったら、お買い上げの販売店にご相談ください。液が身体や衣服に付いたときは、水でよく洗い流してください。液が目に入ったときは、失明のおそれがあります。目をこすらずに、すぐきれいな水で洗ったあと、医師にご相談ください。

使い方

1 電源ボタンを押すことでエア動作が始まります。

2 約15分後、自動的に終了します。



動作の終了

動作の途中で電源ボタンを押すと動作を終了させることができます。

使い終わったら

使用後は主電源スイッチを「OFF」にし、コンセントからACコードを抜きましょう！待機電力がかからず節電（エコ）にもなります。

- 注意 ● 使用後は必ず主電源スイッチを「OFF」にしてください。
- コード類に引っかけて転倒しないように注意してください。

保管とお手入れ

保管の仕方

- 汚れやホコリをとった後、湿気の少ない場所に保管してください。
- ペットがコードをかむことなどを防止するため、保管中も本機の周辺にペットを近づけないようにしてください。

- 注意 ● 直射日光が当たる場所や、ストーブの近くなど高温になる場所には保管しないでください。

お手入れの仕方

- 注意 ● お手入れの際は必ずACコードをコンセントから抜いてください。また、ぬれた手で電源プラグの抜き差しをしないでください。

- カバーについた汚れは、少量の中性洗剤を溶かしたぬるま湯に柔らかい布をひたし、かたくしぼってから拭き取ってください。
- アルコール、その他の溶剤やみがき粉などでのお手入れは傷、変色、ひび割れの原因となりますので使用しないでください。

故障かな？と思ったら

電源ボタンを押してもエアが入らない。

- 主電源スイッチが入っているか確認してください。
- バッテリーが切れていませんか？ ACアダプターを接続してください。

ACアダプターが熱くなっている。

長時間使用すると発熱する場合があります。ご使用にならないときなどは本体からプラグを抜いて保管してください。

サービスマン以外の人は分解や修理は行わないでください。

点検後、なお異常がある場合はただちに使用を中止し、お買い上げの販売店、またはお近くのサービスセンターまでご相談ください。

アフターサービスについて

1. 保証書について

保証規定・保証内容などをよくお読みいただき、大切に保管してください。（修理の際、必要となります。）保証期間は、お買い上げ日より1年間です。ただし、この製品は日本国内専用ですので、日本国外でご使用になられた場合は、保証期間中でも保証書は無効となります。また、一般家庭以外（業務用など）でご使用の場合は、保証期間中でも有償修理とさせていただきます。

2. 修理を依頼される時

異常がありましたらお買い上げの販売店へ次のことをご連絡の上、ご依頼ください。

- 1) お名前・ご住所・お電話番号 2) 品番…保証書をご覧ください。
- 3) お買い上げ日 4) 故障の状態（できるだけ詳しくお知らせください。）

- 保証期間中は修理の際、保証書をご提示ください。保証期間中でも有償になることがありますので、保証規定をよくお読みください。
- 保証期間が過ぎている場合はお買い上げの販売店にご相談ください。修理によって製品機能が維持できる場合は、ご希望により有償で修理させていただきます。
- 販売店にご依頼になれない場合はサービスセンターにご連絡ください。
- 補修用性能部品の最低保有期間 弊社はこの製品の補修用性能部品を製造打ち切り後最低6年間保有しております。補修用性能部品とは、その製品の機能を維持するために必要な部品です。
- アフターサービスについてご不明な点は お買い上げの販売店、またはサービスセンターにお問い合わせください。
- 日本国外でご使用になられた場合、修理をお断りする場合があります。

安全のために商品の点検を

長期ご使用の場合は商品の点検を

こんな症状はありませんか

- 電源ボタンを押しても、動作しないときがある。
- ACアダプターやACコードに“ひび割れ”や“傷”がある。
- コゲくさいにおいがしたり、動作中に異常な音や振動がする。

左記のような症状があれば、故障や事故の防止のため使用を中止し、ACコードをコンセントから抜き、必ずお買い上げの販売店またはサービスセンターに点検をご依頼ください。

愛情点検



ファミリー株式会社 サービスセンター

受付時間 土・日・祝を除く平日 9:00～17:00

製品に関する問い合わせフリーコール 0120-129-011

修理等に関する問い合わせフリーコール 0120-772-294

札幌営業所	〒060-0006	札幌市中央区北6条西18丁目1-17	TEL(011)640-6655 (代)
仙台営業所	〒984-0047	仙台市若林区木ノ下3丁目1-2	TEL(022)291-3484 (代)
東京支店	〒167-0033	東京都杉並区清水1丁目8-4	TEL(03)3392-7100 (代)
名古屋営業所	〒460-0011	名古屋市中区大須1丁目35-18	TEL(052)223-1641 (代)
大阪支店	〒532-0004	大阪市淀川区西宮原2丁目1-3	TEL(06)4807-9191 (代)
広島営業所	〒733-0033	広島市西区観音本町1丁目21-5	TEL(082)231-0227 (代)
福岡営業所	〒810-0071	福岡市中央区那ノ津2丁目6-4	TEL(092)711-1567 (代)

保証規定

1. 保証期間内に万一発生した故障については修理料金を無償といたします。
2. 保証期間内でも次の場合は有償修理となります。
 - (1) お取り扱いが適当でないために生じた故障・損傷の場合
 - (2) 火災・天災・異常電圧等による故障・損傷の場合
 - (3) 機器を不当に改造や修理された場合
 - (4) 取扱説明書に記載の使用方法、およびご注意に反するお取り扱いによって発生した故障の場合
 - (5) 本保証書を提示されない場合
 - (6) 本保証書のお買い上げ店名、及びお買い上げ日月の未記入あるいは字句を訂正された場合
3. 本保証書は日本国内においてのみ有効です。

お客様へのお願い

本保証書は、再発行いたしませんので、お客様のお手もとに大切に保管してください。