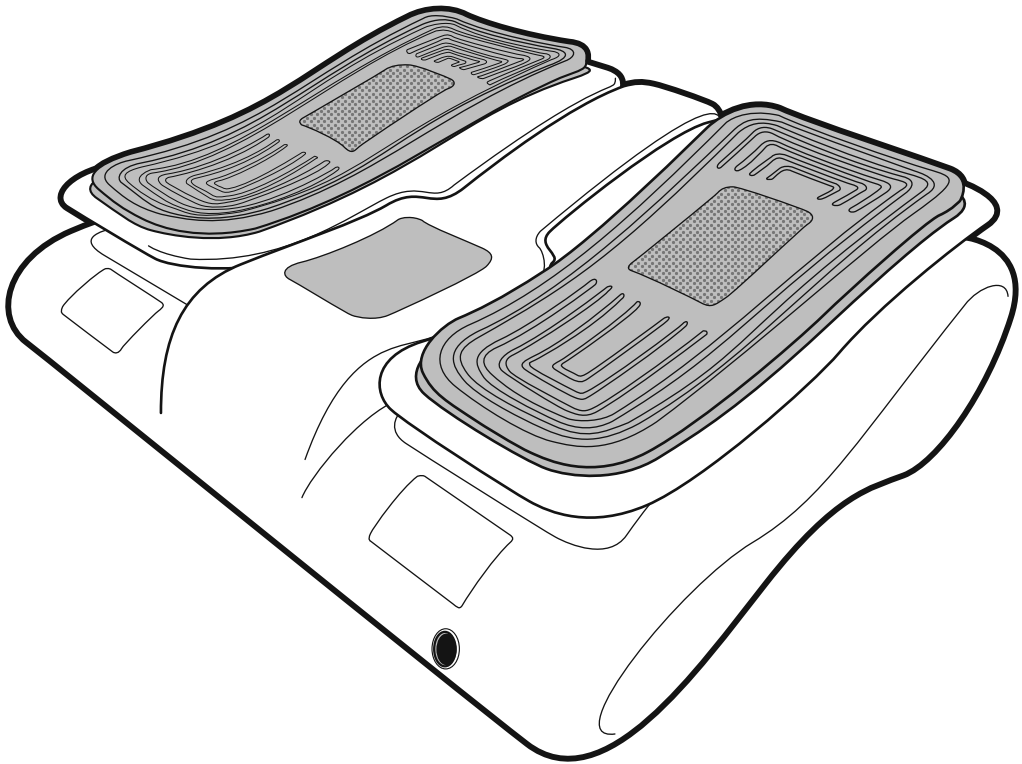


LEGSHAKER

ファミリー レッグシェイカー

FML-S10

このたびは、ファミリー レッグシェイカーをお買い上げいただき、まことにありがとうございました。
皆様の日々の健康管理の良きパートナーとして末永くご愛用ください。



ご使用前には、この「取扱説明書」をよくお読みの上、正しくお使いください。

日本国内専用

この製品は日本国外への輸出と使用を禁止しています。
PROHIBIT THE EXPORT AND THE USE OF THE PRODUCT OUTSIDE OF JAPAN.

この製品に添付の保証書は、日本国内においてのみ有効です。
よってこの製品を国外に持ち出した場合、保証及び修理対応はできませんのでご了承ください。
JAPANESE EQUIPMENT SPECIFICATION WARRANTY APPLIES ONLY IN JAPAN.
WARRANTY INCLUDING REPAIRS BY THE MANUFACTURER DOES NOT APPLY IF THE PRODUCT IS TAKEN OUT OF JAPAN.

- ◎「取扱説明書」は、いつでも見られるように大切に保管してください。
- ◎この製品は、一般家庭用として設計されていますので、一般家庭以外（業務用など）でご使用の場合は、お買い上げの販売店または「製品に関するお問い合わせ窓口」にご相談ください。

取扱説明書

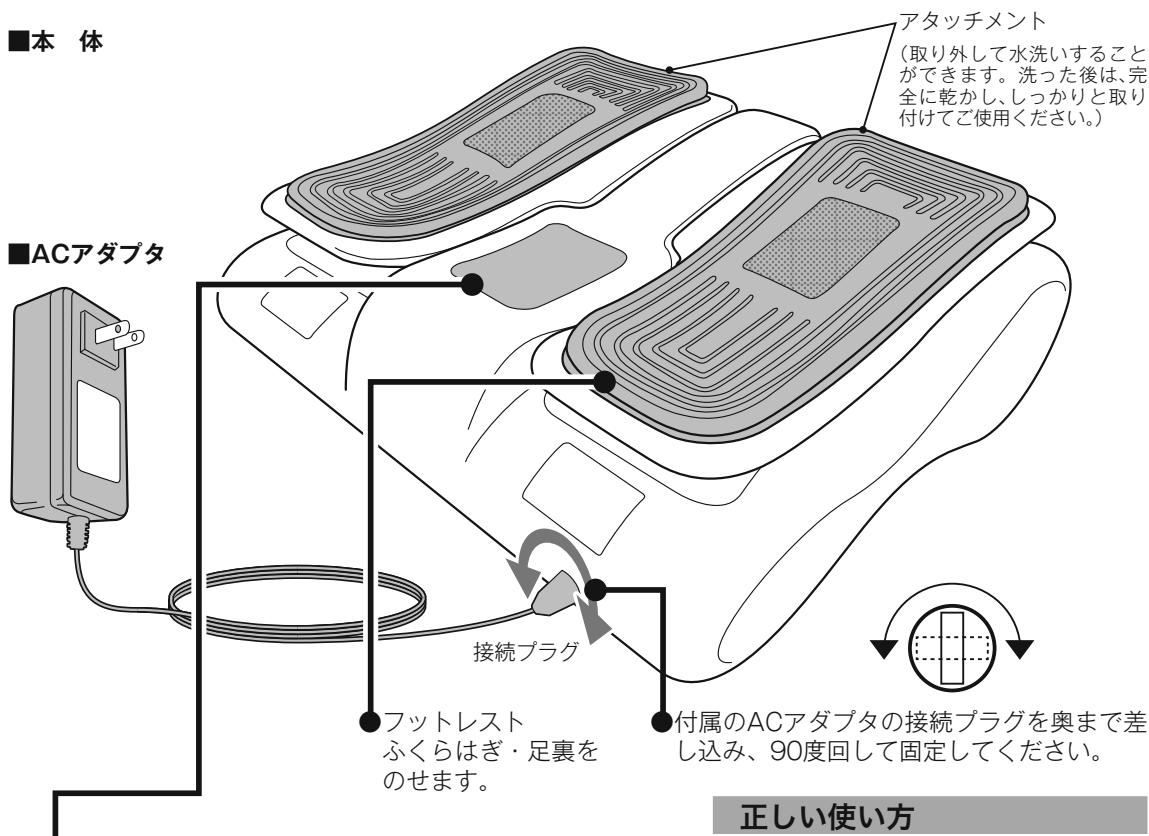


各部の名称・使い方

1. 本体に接続プラグを確実に差し込み、左右どちらかに90度回転させて、固定してください。
2. ACアダプタをコンセントに差し込んでください。
3. お好みに応じて「シェイプアップモード」「レッグケアモード」を選択してください。
4. 使用後は、ACアダプタをコンセントから抜いてください。

■本 体

■ACアダプタ



本体スイッチ

- コース選択ボタンでモードを選択してください。



シェイプアップモード (コース時間 約7分)

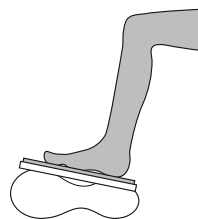
速いスピードと遅いスピードで脚をリズムカルに動かし、ふくらはぎをふるわせます。

レッグケアモード (コース時間 約7分)

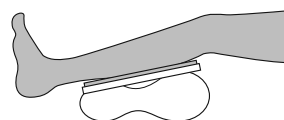
ゆっくりとしたスピードでかかとを上下に動かし、脚全体をしっかりゆらします。

正しい使い方

足裏



ふくらはぎ



- ⚠ 当機器は、ふくらはぎ、足裏など脚部専用の機器です。本体の向きを変えたり、腰部、首部などの本来の使用目的以外の部位には、使用しないでください。
- ⚠ アタッチメントは、正しい向きにしっかりと付けて使用してください。

安全上のご注意

ご使用前に、この安全上のご注意をよくお読みの上、正しくお使いください。この取扱説明書には、お使いになる方や他の人への危害と財産の損害を未然に防ぎ、安全に正しくお使いいただくために、重要な内容を記載しています。次の内容をよく理解してから使い方をお読みになり、記載事項をお守りください。

⚠ 注意

❗ 強制

- 特定の病気をお持ちでない場合でも、高齢者や骨が弱いと思われる方は使用前に医師に相談してください。
- 人工関節を装着している人は、使用しないでください。
- 摩擦で皮膚を傷めるおそれがあるので、素肌では使用しないでください。
- 使用中に体に激しい痛みや異常を感じたときは、ただちに使用を中止し医師に相談してください。
- 接続プラグは確実に最後まで差し込み回転させてください。また、接続プラグにピンやゴミ、水分を付着させないでください。
→ 感電やショート・発火の原因になります。

- 床面が水平な場所に置いて使用してください。
→ 不安定な場所では、本体が転倒し事故の原因になります。
- 無人で動作させないでください。
- 緊急時や動作中に異常を感じたときは、すみやかに動作を停止させてください。
- 動かない場合や異常を感じたときは、事故防止のため、ただちに使用を中止してください。
→ 感電や漏電、ショートなどによる火災のおそれがあります。
- 使用後は汚れを取り、湿気の少ないところに保管してください。
- 物を載せないでください。
- お手入れの際は必ずACアダプタをコンセントから抜いてください。

🚫 禁止

- 電源は交流100V以外では使用しないでください。
→ 火災や感電の原因になります。
- 変圧器を用いた使用はしないでください。
→ 故障や感電の原因になります。
- ACアダプタのコードや接続プラグがいたんだ状態、またはコンセントの差し込みがゆるいときなどは使用しないでください。
→ 感電やショート・発火の原因になります。
- 付属品以外のACアダプタを用いて本機を使用しないでください。
→ 故障の原因になります。
- ACアダプタのコードを本体に巻きついたり、本体で踏んだりしないでください。また、ACアダプタのコードを傷つけたり、破損させたり、加工したり、無理に曲げたり、引っ張ったり、ねじったりしないでください。
→ ACアダプタが破損し、火災や感電の原因になります。
- 本体に水などをこぼさないでください。
→ 感電やショート・発火の原因になります。
- 湿気の多い場所での使用や、ぬれた体で使用したり、ぬれた手で操作したりしないでください。
→ 感電やショート・発火の原因になります。
- お子様や自分で意思表示ができない人や身体の不自由な人に使用させないでください。また、お子様やペットを本体の上のせたり、座らせたりしないでください。
→ 事故やケガの原因になります。

- 2人以上でのご使用はおやめください。
→ 事故やケガの原因になります。
- 本体の上立たないでください。また、上から強い衝撃を与えないでください。
→ 転倒による事故やケガ、故障の原因になります。
- 落雷の可能性があるときは、ただちに使用を中止してACアダプタをコンセントから抜いてください。
- 停電のとき、または停電の可能性があるときは、ただちに使用を中止してACアダプタをコンセントから抜いてください。
→ 停電復帰時、事故やケガの原因があります。
- 布地が破れた状態では使用せず、ACアダプタをコンセントから抜いてください。
→ 事故やケガ・感電の原因になります。修理は『修理等に関するお問い合わせ窓口』(裏表紙に記載)にご相談ください。
- 機器が故障した場合は、勝手に修理せず、販売店または『修理等に関するお問い合わせ窓口』(裏表紙に記載)に連絡してください。
- 機器は改造しないでください。
→ 火災や感電、ケガの原因になります。
- 他人に譲渡・貸与するときは、本体とともにこの取扱説明書を必ずお渡しください。
- 本体および付属品を廃棄する場合は、最寄りの市町村窓口で正しい廃棄方法をお問い合わせください。
- フットレストのすき間などに指をはさんだりしないでください。
→ ケガの原因になります。

〈キリトリ線〉

保証規定

- 保証期間内に万一発生した故障については修理料金を無償といたします。
 - ・修理をご依頼になる場合は、お買い上げの販売店にお申し付けください。
 - ・お買い上げの販売店に修理をご依頼になれない場合には、『修理等に関するお問い合わせ窓口』(0120-772-294)にご連絡ください。
 - ・ご転居の場合やご贈答品等で本保証書に記入のお買い上げ店で無償修理をお受けになれない場合には、『修理等に関するお問い合わせ窓口』(0120-772-294)にご相談ください。
- 保証期間内でも次の場合は有償修理となります。
 - (1) お取扱いが適当でないために生じた故障・損傷の場合
 - (2) 火災・天災・異常電圧等による故障・損傷の場合
 - (3) 機器を改造や修理された場合
 - (4) 取扱説明書に記載の使用方法、および注意に反するお取り扱いによって発生した故障・損傷の場合
 - (5) 本保証書を提示されない場合
 - (6) 本保証書のお買い上げ店名、およびお買い上げ年月日の未記入あるいは字句を訂正された場合
 - (7) 一般家庭以外(業務用等)でご使用されていた場合
- 本保証書は日本国内において有効です。
- 本保証書は再発行いたしませんので大切に保管してください。
- 本保証書の記載内容については『修理等に関するお問い合わせ窓口』(0120-772-294)にご相談ください。

修理メモ

※This warranty is valid only in Japan

〒532-0004
大阪市淀川区西宮原二丁目1番3号
ファミリーイナダ株式会社
電話 06-4807-9111 (代)

仕様

販売名	ファミリー レッグシェイカー FML-S10
使用電源	AC100V
定格消費電力	25W
定格周波数	50-60Hz
定格時間	20分
本体の寸法	幅約 37 cm × 奥行約 32 cm × 高さ約 15 cm
重量	約 4.3 kg
付属品	ACアダプタ
包装	1 梱包 / 1 台

製品に関するお問い合わせ窓口
0120-129-011

修理等に関するお問い合わせ窓口
0120-772-294

土・日・祝を除く平日9:00 ~ 17:00

一般社団法人 日本ホームヘルス機器協会正会員

 **ファミリーイナダ株式会社**

〒532-0004 大阪市淀川区西宮原2丁目1-3(ソラ新大阪2114階)

<http://www.family-chair.co.jp>

2015年11月(第1版) 778028100

(キトリ線)

ファミリーイナダ 保証書

品番	FML-S10		製造番号	
	お名前 様			
お客様	ご住所 <input type="text"/> <input type="text"/> <input type="text"/> - <input type="text"/> <input type="text"/> <input type="text"/> <input type="text"/>		電話 ()	
	お買い上げ店名 住所・電話番号			
お買い上げ日	保証期間	1年間		
	保証対象	本機		

- 正常なご使用状態（取扱説明書に記載）で万一発生した故障については、お買い上げ日から上記の期間、裏面の保証規定により、その故障の修理料金を無償といたします。
- 本保証書は、本書に示した期間、条件のもとにおいて無償修理をお約束するものです。従って本保証書によって、お客様の法律上の権利を制限するものではありません。
- 製造番号（本体底面に記載）は、かならずご記入ください。
- お買い上げ時の領収書またはお買い上げ証明書は、本書にかならず貼り付け、大切に保管してください。